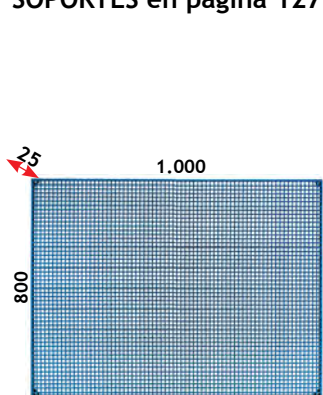


**SERIE 145**

Chapa de 15 / 10


SOPORTES en página 127



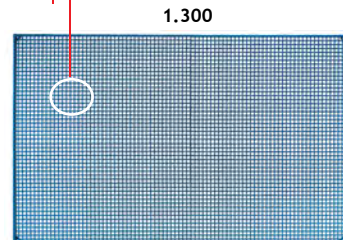
**145 10**  
Se sirve sin Soportes  
PESO: 9,5 kg.



**145 10 1**  
17 Soportes herramientas mecánico.  
1 Soporte 141 0 10 141 0 14 141 0 17  
141 0 18 141 0 19  
3 Soportes 141 0 01 141 0 02 141 0 03  
141 0 04 PESO: 2,4 kg.




Fijación de Soportes para Herramientas



**145 13**  
Se sirve sin Soportes  
PESO: 12 kg.




**145 13 1**  
21 Soportes herramientas mecánico.  
1 Soporte 141 0 10 141 0 14 141 0 17  
141 0 18 141 0 19  
4 Soportes 141 0 01 141 0 02 141 0 03  
141 0 04 PESO: 2,7 kg.



**145 15**  
Se sirve sin Soportes  
PESO: 13 kg.



**145 15 1**  
27 Soportes herramientas mecánico.  
1 Soporte 141 0 10 141 0 12 141 0 14  
141 0 17 141 0 18 141 0 19  
141 0 23  
5 Soportes 141 0 01 141 0 02 141 0 03  
141 0 04 PESO: 3,2 kg.




**145 18**  
Se sirve sin Soportes  
PESO: 17 kg.



**145 18 1**  
35 Soportes herramientas mecánico.  
1 Soporte 141 0 10 141 0 12 141 0 14  
141 0 17 141 0 18 141 0 19  
141 0 23  
7 Soportes 141 0 01 141 0 02 141 0 03  
141 0 04 PESO: 3,4 kg.



**145 20**  
Se sirve sin Soportes  
PESO: 19 kg.



**145 20 1**  
43 Soportes herramientas mecánico.  
1 Soporte 141 0 10 141 0 12 141 0 14  
141 0 17 141 0 18 141 0 19  
141 0 23  
9 Soportes 141 0 01 141 0 02 141 0 03  
141 0 04 PESO: 3,6 kg.

SOLUCIONES



**145 20 + 136 20 C2**